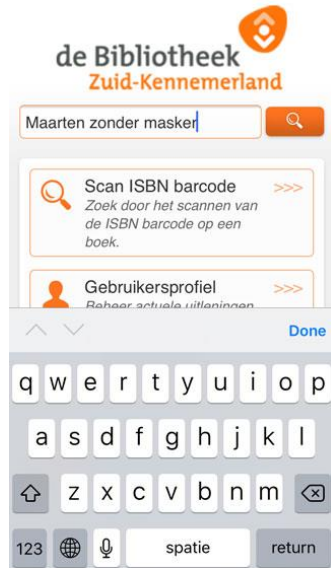


Iguana-app: Reserveren

01-Voer titel of schrijver in en touch op het vergrootglas



02-Touch op de titel in het onderste kader



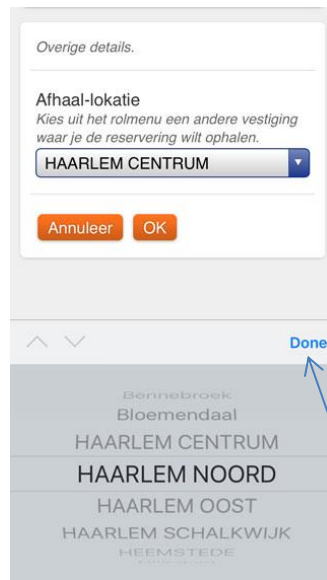
03-Touch op Reserveren



04-Touch op OK om de reservering te bevestigen of wijzig de afhaallokatie



05-Touch op Haarlem Centrum om de afhaallokatie te wijzigen

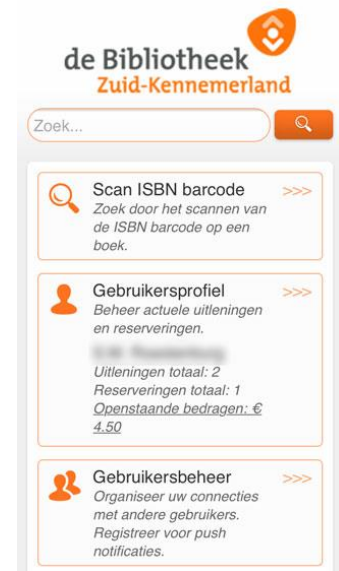


Kies de afhaallokatie en touch op Done

06-De reservering is geplaatst



07-Je kunt nakijken welke titels je hebt gereserveerd. Touch in het kader Gebruikersprofiel



08-Touch in het kader Reservering totaal



09-Het overzicht verschijnt

