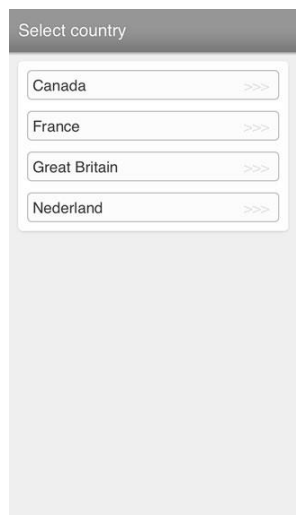


Iguana-app in gebruik nemen

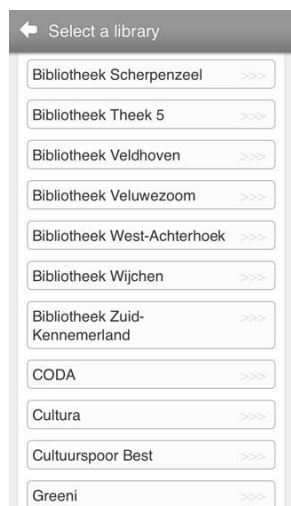
01-Zoek de app in appstore of Google Playstore en installeer deze



02-Selecteer Nederland



03-Scroll naar beneden en selecteer Bibliotheek Zuid-Kennemerland



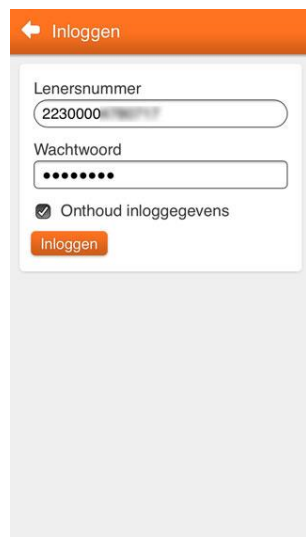
04-Accepteer meldingen (sta toe)



05-Touch Gebruikersprofiel



06-Voer je lenersnummer en wachtwoord, vink Onthoud inloggegevens aan en touch inloggen.



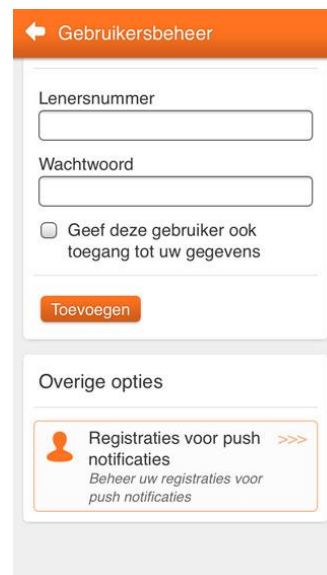
07-Touch de oranje balk



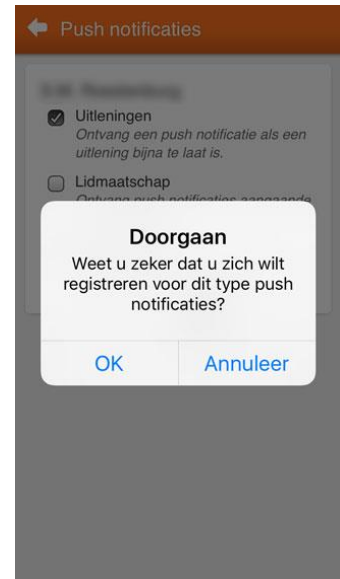
08-Touch het kader Gebruikersbeheer



09-Scroll naar beneden en touch het kader 'Registraties voor push notificaties'



11-Accepteer de registratie na ieder vinkje met OK



12-Touch de oranje balk totdat je weer terug bent in het hoofdscherm

